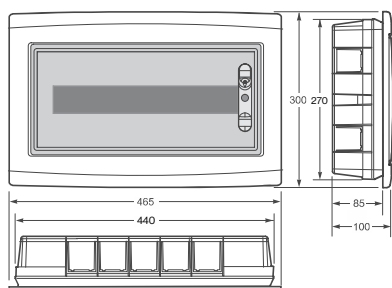


# Serie Nuova Plus - Envolvente de empotrar / Nuova Plus range - Flush-mounting enclosure

**Ref: 3519**

**Dimensiones y características constructivas / Dimensions and constructional features**

**Envolvente de empotrar IP40, 18 módulos /**  
Flush-mounting enclosure IP40, 18 modules



**Dimensiones maximas / Maximum dimensions (mm)**

<b>Alto / Height</b>	300
<b>Ancho / Wide</b>	465
<b>Profundidad / Depth</b>	100

**Dimensiones agujero / Hole dimensions (mm)**

<b>Alto / Height</b>	270
<b>Ancho / Wide</b>	440
<b>Profundidad / Depth</b>	85



<b>Modules / Modules</b>	18
--------------------------	----

<b>Entradas / Inlets</b>	4x(40x40) + 10x(50x50) + 8x(50x33)
--------------------------	--

<b>Componentes incorporados / Built-in components</b>	Carril DIN / DIN -Rail 35mm Tornillos fijación / Fixing screws
---	---

**Configuración / Configuration**

<b>Color / Colour</b>	Blanco / White (RAL9003) Transparente fumé / Fumé transparent
<b>Instalación / installation</b>	Empotrar (pared de obra) / Flush-mounting (solid walls)
<b>Clase de aislamiento / Insulation class</b>	II (Aislamiento Total / Total insulation)
<b>Puerta / Door</b>	Transparente - Reversible/ Transparent - Reversible
<b>Ángulo de apertura / Opening angle</b>	180°
<b>Precintable / Sealable</b>	Si / Yes
<b>Herramienta recomendada / Recommended Tool</b>	Destornillador / Screwdriver PH2 (0,8..1,2 Nm)
<b>Utilización / Use</b>	Lugar interior y seco / Indoor and dry location

<b>Accesorios / Accessories</b>	 SPTD-12   SPTD-18
---------------------------------	--


**SERIE NUOVA PLUS - ENVOLVENTE DE EMPOTRAR /  
 NUOVA PLUS RANGE - FLUSH-MOUNTING ENCLOSURE**
**Características técnicas / Technical data**

<b>Tensión de aislamiento /</b> Rated insulation voltage	450 V ac	<b>Condiciones de funcionamiento /</b> Operating conditions	-15 °C/ 40°C 50% HR (40°C) / 90% Hr (25°C)
<b>Intensidad asignada /</b> Rated current	80 A	<b>Transporte y almacenaje /</b> Transport & storage	-15°C/ 70°C
<b>Intensidad cortocircuito /</b> Rated current	10 kA	<b>Resistencia al impacto /</b> Impact resistance	IK08
<b>Potencia disipable /</b> Thermal power dissipation capability	50 W	<b>Grado de protección /</b> Protection degree	IP40
<b>Frecuencia /</b> Frequency	50 / 60 Hz, dc	<b>Ensayo hilo incandescente /</b> Glow wire test	650°C
<b>Resistencia de aislamiento /</b> Insulation resistance	>5MΩ@500Vdc	<b>Ensayo de bola /</b> Ball pressure test	70°C
<b>Rigidez dieléctrica /</b> Dielectric strength	3,75 kV @ 60s	<b>Materiales /</b> Materials	ABS, Puerta en PC. Materiales libres de halógenos ABS, Door in PC. Halogen free materials
<b>Tensión de impulso /</b> Impulse withstand voltage	4 kV		

**Normativa / Regulations**

<b>Normativa aplicada /</b> Applied Standards	EN 60670-1+ EN 60670 -24; IEC 61439-1+ IEC 61439 -3; IEC 62208 Low Voltage Directive 2014/35/UE , REB T 2002
--	---

**Información Logística y Embalaje / Logistics and packaging information**
**Cantidad mínima de pedido: 1 envoltorio /** Minimum quantity order: 1 enclosure

**Código arancelario /** Tariff code : HS 85381000

<b>Embalaje /</b> Packaging	<b>Cantidad /</b> Quantity	<b>Peso neto – Peso bruto /</b> Net weight – Gross weight	<b>Dimensiones (mm) /</b> Dimensions (mm)	<b>Código EAN /</b> EAN code
Caja individual / Single box	1u.	1375,8 gr - 1581,8 gr	310 x 475 x 110 mm	8429760773863

**Instrucciones / Instructions**

<b>Uso /</b> Use	<ul style="list-style-type: none"> <li>Las operaciones de instalación, puesta en servicio, inspección y mantenimiento sólo podrán ser realizadas por personal adecuadamente cualificado y formado en temas eléctricos y de seguridad aplicables. El cumplimiento de las instrucciones de seguridad no excusa el cumplimiento de otras normas específicas de la instalación, el lugar, el país u otras circunstancias que afecten al cuadro (R.D.614/2001, REBT, etc...).</li> </ul> <p><i>Installation, commissioning, inspection and maintenance operations can only be carried out by suitably qualified personnel trained in applicable electrical and safety issues. Compliance with the safety instructions does not excuse compliance with other regulations specific to the installation, the place, the country or other circumstances that affect the table (R.D.614 / 2001, REBT, etc...).</i></p> <ul style="list-style-type: none"> <li>No se debe instalar el equipo sobre una superficie de material inflamable, ni en ambientes que pudieran estar bajo influencia de productos agresivamente corrosivos.</li> </ul> <p><i>Do not install the equipment on a surface of flammable material, or in environments that may be under the influence of aggressively corrosive products.</i></p>
<b>Mantenimiento /</b> Maintenance	<ul style="list-style-type: none"> <li>Realizar inspecciones visuales periódicas de la envoltorio. Se deben buscar grietas, golpes, etc., que puedan afectar al funcionamiento normal del cuadro y al grado IP designado.</li> </ul> <p><i>Perform periodic visual inspections of the enclosure. Look for cracks, bumps, etc., that may affect the normal operation of the enclosure and the designated IP degree.</i></p>